

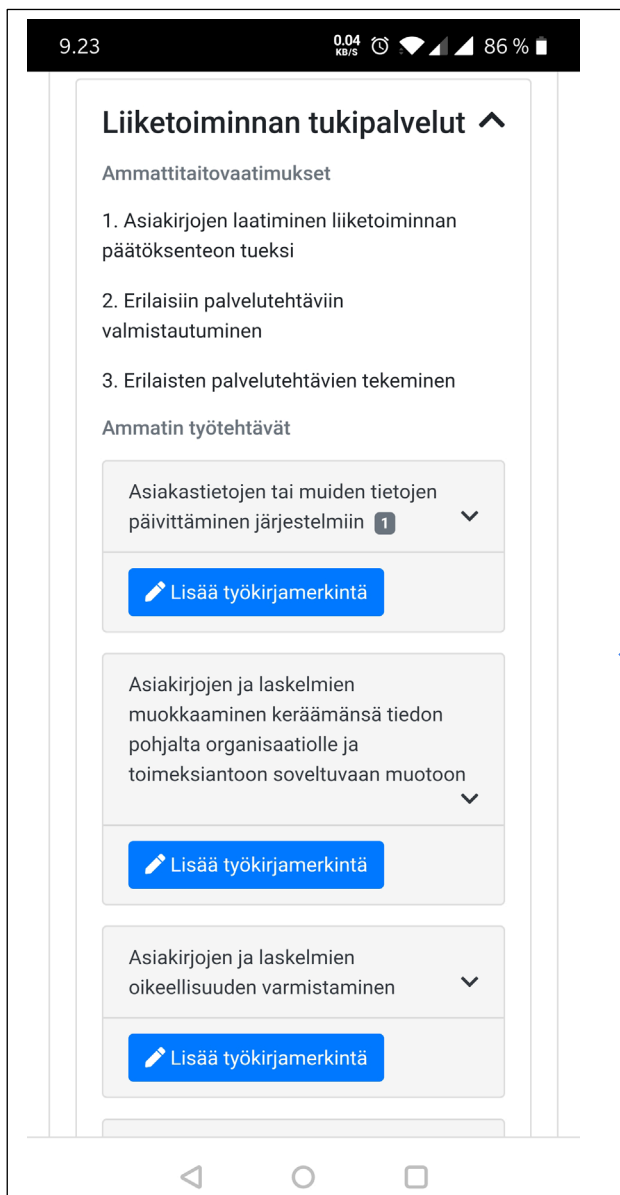
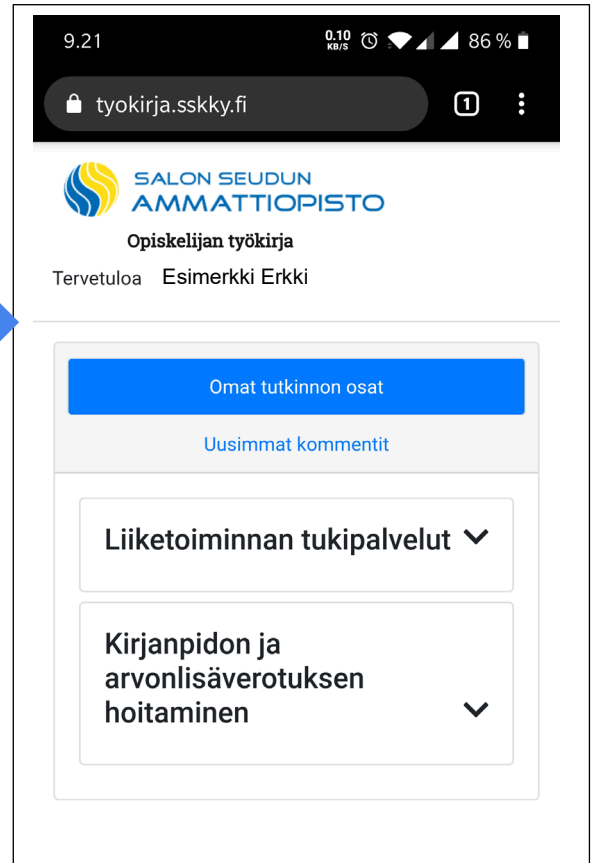
OSAAMISEN TYÖKIRJA – OPISKELIJAN OHJE (mobiilikäyttö)

1. Kirjautuminen

Osaamisen työkirjaan kirjaututaan osoitteessa <https://tyokirja.sskky.fi>. Käytä samoja tunnuksia kuin kirjaututtaessa Wilmaan. Kannattaa lisätä osaamisen työkirjan pikavalinta aloitusnäytölle kirjautumisen jälkeen.

2. Työkirjanäkymä

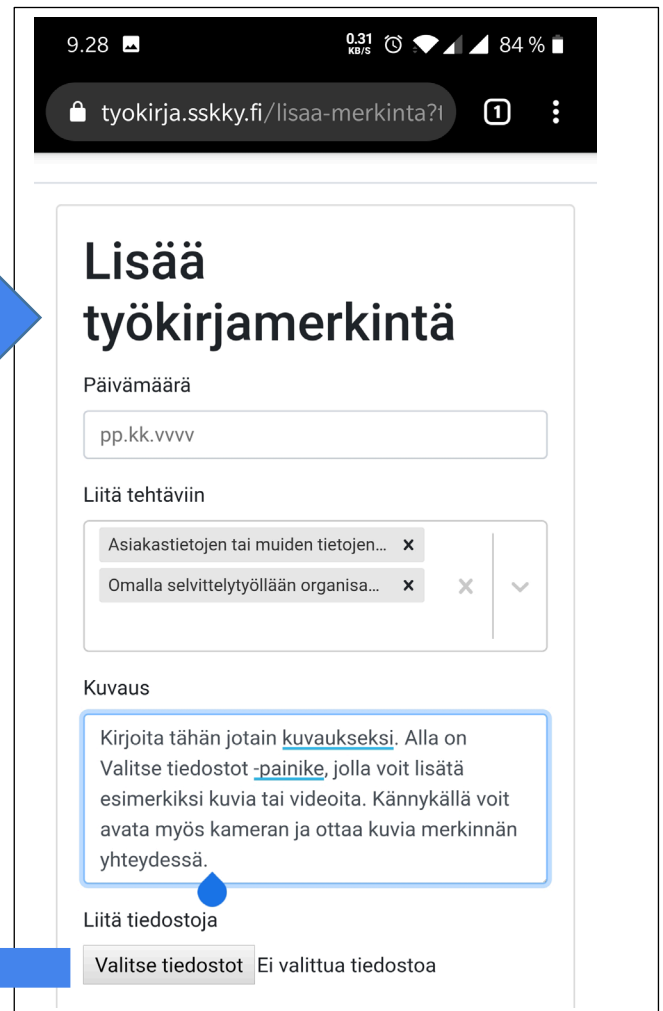
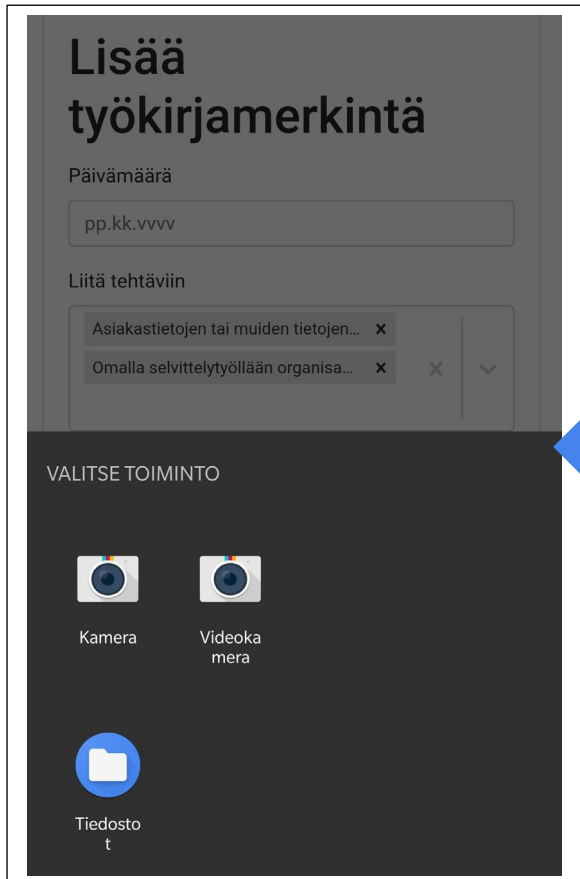
- Näet tutkinnon osat, jotka sinun tulee suorittaa (omat tutkinnon osat)
- Voit lukea uusimmat opettajien kirjaamat kommentit



- Lisää työkirjamerkintä harmaalla sisältöalueella olevaan työtehtävään
- Kirjaukset kertovat opettajalle työtehtävään hankkimasi tiedot ja osaamisen
- Kirjaukset auttavat sinua ja opettajaa opiskelujen etenemisen seurannassa: opettaja kuittaa nähyksi tai kommentoi

3. Työkirjamerkinnän lisääminen

- merkitse kirjauksen päivämäärä
- valitse, mihin työtehtäviin tehty työ liittyy (voit valita useamman)
- Kirjoita lyhyt kuvaus tehdystä työstä
- Liitä tarvittavat tiedostot



- Tallenna valmis kirjaus kohdasta Lisää merkintä

